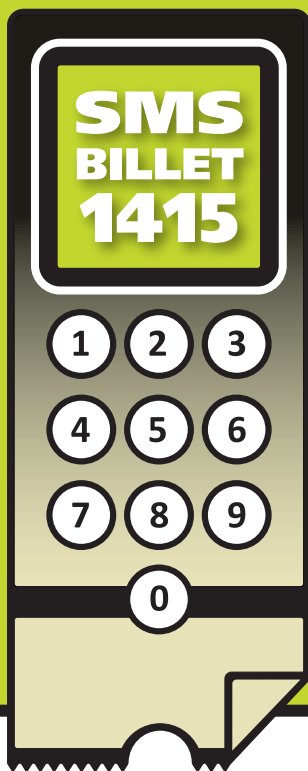


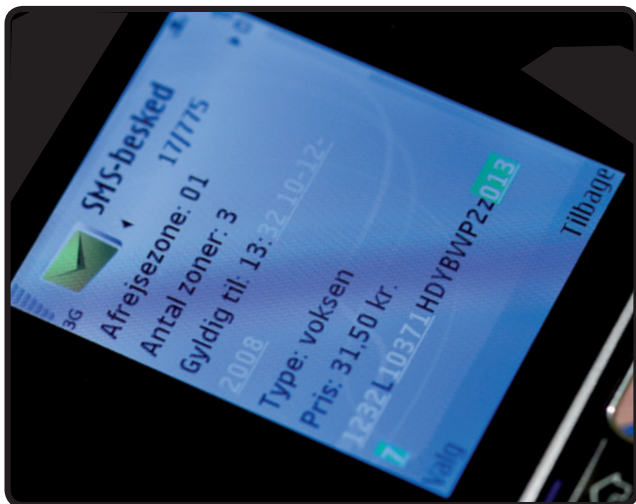
NÅR DU SKAL MED BUS, TOG ELLER METRO...

**Betal billetten med mobilen
- det er meget lettere**



Prisen på en SMS-billet er billetprisen + alm. SMS-takst og udbydes af trafikelskaberne i Hovedstadsområdet. SMS-billet kan anvendes hos alle danske mobiltelefonselskaber med undtagelse af enkelte mindre udbydere og taletidskort fra Telia. Hvis du er i tvivl, så spørg dit telefonselskab. Læs mere på www.1415.dk eller kontakt DSB Kundecenter, Postboks 340, 0900 Kbh. C, tlf. 7013 1415.

BETAL BILLETEN MED MOBILEN!



SMS-billet er en helt ny service til dig, der benytter bus, tog og metro i Hovedstadsområdet. Nu kan du nemt og hurtigt købe din billet med mobiltelefonen.

Når du benytter SMS-billet, har du ikke behov for den almindelige papirbillet. I stedet sender du blot en SMS med dine rejseoplysninger og modtager kort tid efter en SMS, som du skal bekræfte. Derefter modtager du din gyldige billet. Du skal blot huske at købe billetten, inden du stiger på.

Billetten koster det samme

En SMS-billet koster det samme som en kontantbillet, du køber i bussen eller trækker i automaten. Beløbet trækkes automatisk over telefonregningen. Dertil kommer alm. SMS-takst for de SMS'er, du sender.

Du kan naturligvis stadig købe kontantbilletter i busser, automater og billetsalg.

SÅDAN GØR DU

SMS-billet - helt kort

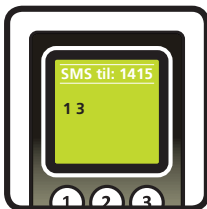
- 1 Send en SMS til 1415 med følgende oplysninger:
 - **Startzone** (eller stationsnavn eller S og stoppestednummer fx s552) mellemrum
 - **Antal zoner** (fra 2 til 8 eller alle) mellemrum
 - **Billettype** (voksen, barn, cykel eller tilkøb)
(Eks.: 42 3 barn cykel). Skal du kun have billet til din cykel, så send cykel. Tilkøbsbillet kan også købes til 1 zone.
- 2 Du modtager en bekræftelses-SMS.
- 3 Du bekræfter købet ved at svare JA til 1415. Bekræfter du ikke SMS'en inden for 1 minut, annulleres bestillingen.
- 4 Du modtager derefter din SMS-billet.

Du kan se din startzone og se, hvor mange zoner du skal bruge på billetautomater og på busstoppesteder. Nu skriver du blot stationens navn, stoppestednummer eller startzone. Så skriver du det antal zoner, du har brug for. Og til sidst evt. billettype (se skema).

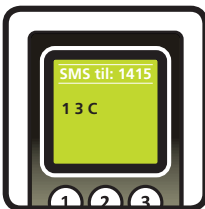
Eksempler:



Angiv stationens navn/ stoppestednummer
Skal du med fra Nørreport og har brug for en 3-zoners billet, skriver du:
Nørreport 3 til 1415



...eller startzone
Du skal blot angive startzonen (Nørreport=1) og antallet af zoner (3), dvs. du sender: **1 3 til 1415**



...og evt. billettype
Hvis du gerne vil have en cykel med på samme tur, skriver du blot:
1 3 C til 1415

Billettyper:

Voksen	V
Barn	B
Cykelbillet sammen med alm. billet	C
Tilkøbsbillet	T

Hvis du ikke angiver billettype, går vi automatisk ud fra, at du ønsker en voksenbillet. Skal du kun have billet til din cykel, sender du blot **C** eller **Cykel** til 1415. Du kan også vælge at skrive din bestilling i almindeligt sprog, hvis du er mere fortrolig med det. Fx **"Fra Forum til 3 zoner"**.

Læs mere om SMS-billet på www.1415.dk

Kontaktoplysninger for yderligere information:

DSB 70 13 14 15
(alle dage kl. 7.00 - 22.00) www.dsb.dk

DSBFirst 70 13 13 11
(alle dage kl. 7.00 - 22.00) www.dsbfirst.dk

DSB S-tog 70 13 14 15
(alle dage kl. 7.00 - 22.00) www.dsb.dk/s-tog

Metro Kundeservice 70 15 16 15
(man. - fre. kl. 8.00 - 16.00) www.m.dk

Movia Kundecenter 36 13 14 15
(alle dage kl. 7.00 - 21.30) www.moviatrafik.dk

Når du kører med bussen

På køreplanerne på stoppestederne står et nummer i nederste højre hjørne. Det nummer kan du bruge til at angive, hvor rejsen starter, ellers skriver du zonen, du vil rejse fra. Husk foran stoppestedetsnummer skal der altid skrives et **S**.

Hvis der kommer kontrol

Ved billetkontrol viser du blot mobiltelefonen med din SMS-billet i displayet til kontrolpersonalet. Du skal sørge for, at hele billetten kan læses, fx ved at scrolle ned. Det samme gælder, når du viser din SMS-billet til buschaufføren. SMS-billetten skal kunne vises til kontrolpersonalet under hele rejsen. Hvis telefonen løber tør for strøm, eller billetten er slettet undervejs på rejsen, så udskrives en kontrolafgift.

HUSK - du skal have bekræftet og modtaget din SMS-billet, inden du stiger på bus, tog og metro.

Billettens gyldighed

SMS-billetter kan bruges i Hovedstadsområdet. SMS-billetten gælder fra det øjeblik, du modtager den på mobiltelefonen. Har du ikke modtaget din SMS-billet inden for få min., er din billet annulleret. Køber du flere billetter på samme telefon, skal den første være bekræftet og modtaget, før den næste kan bestilles. Hvis en billet videresendes til en anden telefon, bliver den automatisk ugyldig. Der må ikke forsøges ændret i SMS-billettens indhold eller udseende.

Hvem kan anvende SMS-billet

SMS-billet kan anvendes hos alle danske mobiltelefonselskaber med undtagelse af enkelte mindre udbydere og taletidskort fra Telia. Hvis du er i tvivl, så spørg dit telefonselskab.

Øvrige oplysninger

Der gælder de fælles rejseregler for trafikelskaberne i Hovedstadsområdet.

- To børn kan rejse på en voksenbillet.
- Hunde rejser på samme billetter som til børn.
- SMS-billetter kan ikke ombyttes eller ændres.