

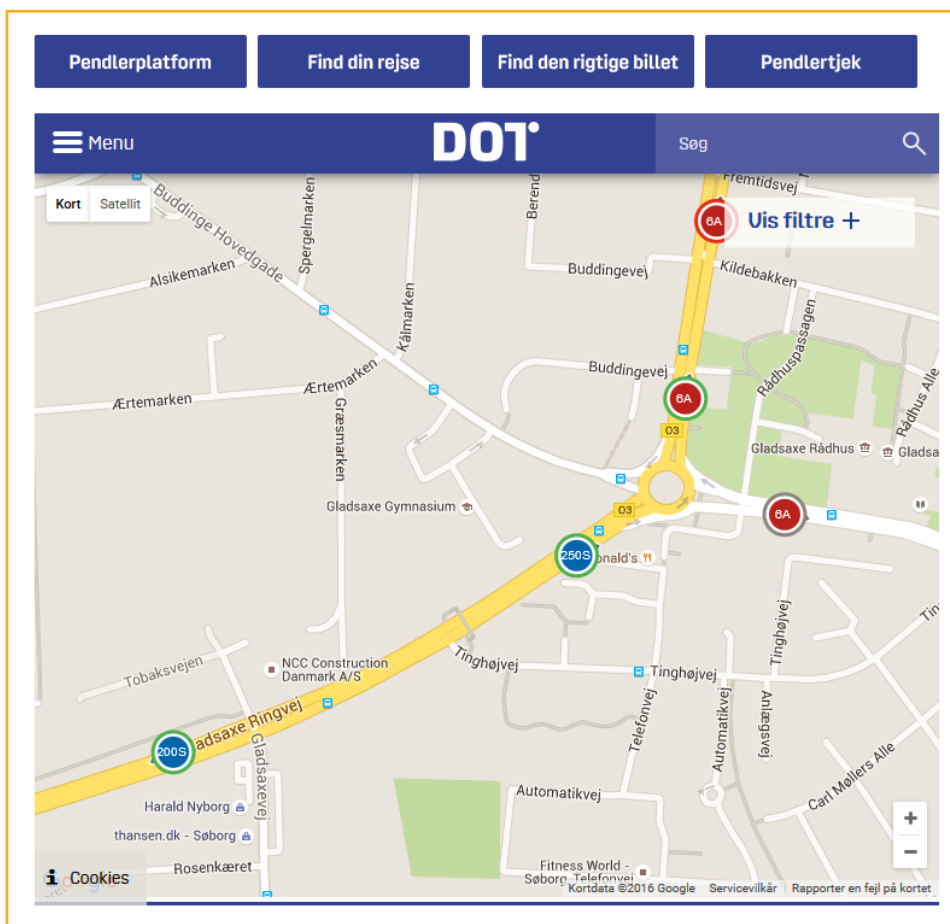
Pendlerplatformen – kollektiv transport til arbejde

Pendlerplatformen samler de elementer fra DinOffentligeTransport.dk, som medarbejderne har mest behov for. Når de skal til møder ude af huset og i deres transport til og fra arbejde.

Pendlerplatformen er en service til virksomhedens medarbejdere og indeholder information om den kollektive trafik lige nu, planlægning af rejsen, prisinformation og Movias pendlertjek, som beskriver konkurrenceforholdet mellem bus & tog, cykel og bil.

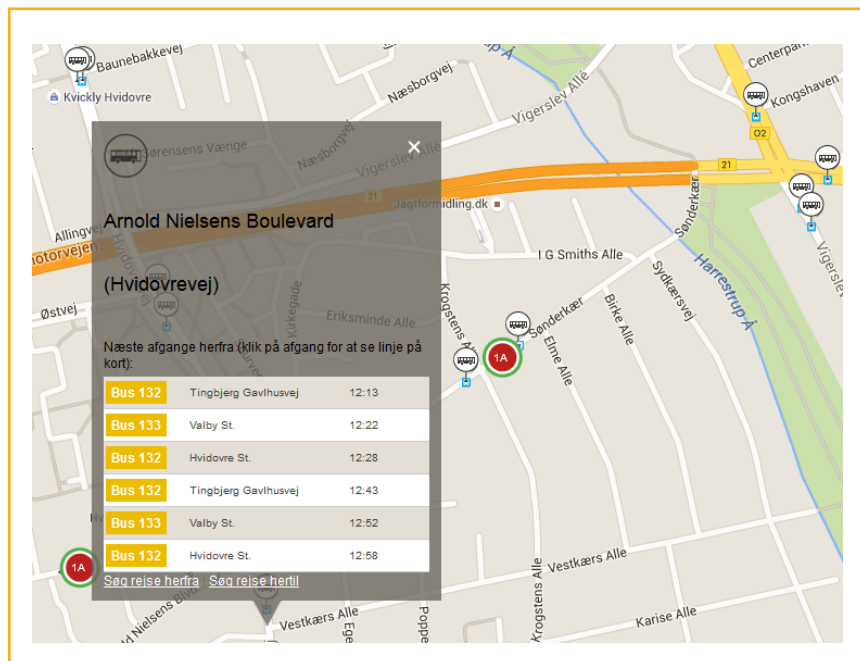
Forsiden viser et realtidskort med den kollektive trafik netop nu. Kortet viser hvor busser og tog befinder sig netop nu. Kortet zoomer automatisk til din adresse, så fokus er på afgange i nærområdet omkring virksomheden.

Bemærk: En fejl i Internet Explorer gør, at den ikke altid zoomer til den korrekte adresse. Hvis det er tilfældet, brug om muligt en anden browser.



Se de næste afgange fra dit busstopsted

Klik på det hvide busikon. De næste afgange fra stoppestedet vises i et nyt pop op vindue.



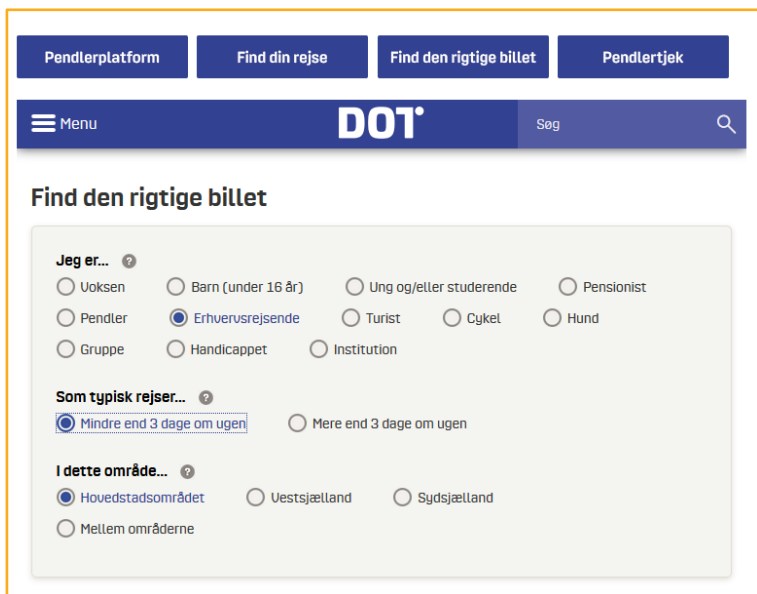
Under fanen **Find din rejse** er et link til rejseplanen. Klik på krydset til højre i *fra* eller *til* felterne for at indsætte den aktuelle adresse.

Pendlerplatform Find din rejse Find den rigtige billet Pendlertjek

Til møde? Find din rejse her

Find rejse	Næste afgange
<input type="text" value="Fra"/>	
<input type="text" value="Til"/>	
<input type="text" value="Med det samme"/>	
<input type="button" value="Find"/>	

Fanen **Find den rigtige billet** giver et hurtigt overblik over mulighederne

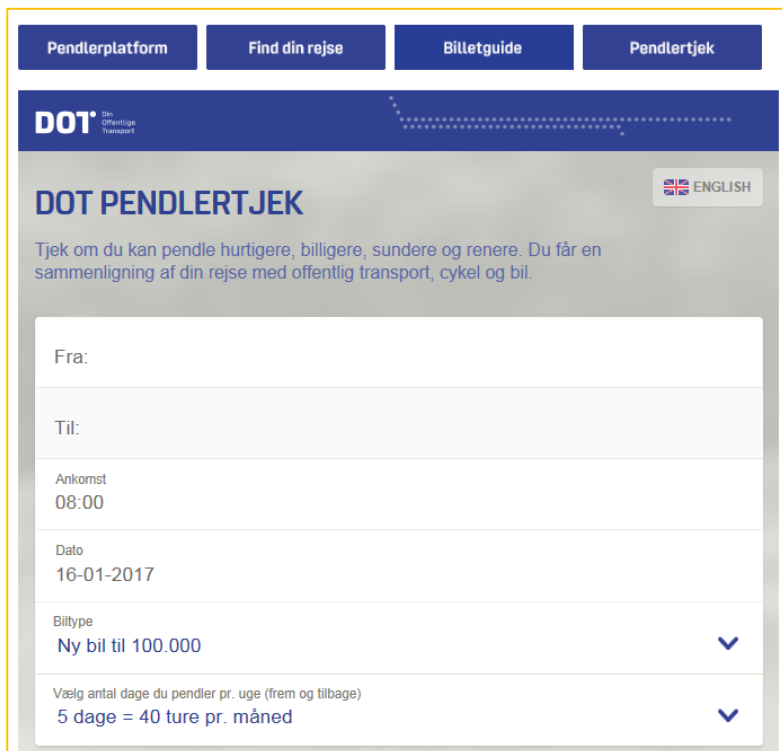


The screenshot shows the DOT website interface. At the top, there are navigation buttons: 'Pendlerplatform', 'Find din rejse', 'Find den rigtige billet', and 'Pendlertjek'. Below this is a dark blue header with a 'Menu' icon, the 'DOT' logo, and a search bar with a magnifying glass icon. The main content area is titled 'Find den rigtige billet' and contains several filter sections:

- Jeg er...** with radio buttons for: Voksen, Barn (under 16 år), Ung og/eller studerende, Pensionist, Pendler, Erhvervsrejsende (selected), Turist, Cykel, Hund, Gruppe, Handicappet, and Institution.
- Som typisk rejser...** with radio buttons for: Mindre end 3 dage om ugen (selected) and Mere end 3 dage om ugen.
- I dette område...** with radio buttons for: Hovedstadsområdet (selected), Vestsjælland, Sydsjælland, and Mellem områderne.

Pendlerplatformen fortæller også hvad der er det bedste valg af transportmiddel for den aktuelle rejse. Under fanen **Pendlertjek** finder man en sammenligning af omkostningerne i tid, pris og CO₂ og forbrændte kalorier med bus & tog, cykel eller bil. Tidsberegningen i pendlertjekket tager hensyn til trængslen på det aktuelle tidspunkt, og er derfor en god indikator for om det tidsmæssigt mest fordelagtige transportmiddel til møder i arbejdstiden.

Pendlertjekket kan således både bruges af den enkelte medarbejder både i forbindelse med deres transport til og fra arbejde, og i forbindelse med møder i arbejdstiden.



The screenshot shows the DOT website interface for the 'DOT PENDLERTJEK' section. At the top, there are navigation buttons: 'Pendlerplatform', 'Find din rejse', 'Billetguide', and 'Pendlertjek'. Below this is a dark blue header with the 'DOT' logo and a language selector set to 'ENGLISH'. The main content area is titled 'DOT PENDLERTJEK' and contains a summary of the current search criteria:

- Fra:**
- Til:**
- Ankomst:** 08:00
- Dato:** 16-01-2017
- Biltype:** Ny bil til 100.000
- Vælg antal dage du pendler pr. uge (frem og tilbage):** 5 dage = 40 ture pr. måned

Visning på virksomhedens intranet

Virksomheden kan linke til pendlerplatformen fra deres intranet, således at medarbejderne altid har den nødvendige information lige ved hånden.

Stien til forsiden af Pendlerplatformen er

<http://www.dinoffentligetransport.dk/andre-sider/pendlerplatform/>

Denne kan indlejres i en iframe på egen side.

Eksempel på iframe løsning

Metoden til integrering af en iframe kan variere fra system til system, men nedenfor er et eksempel på et typisk set up.

```
<iframe src="http://www.dinoffentligetransport.dk/andre-sider/pendlerplatform/" width="420" height="800">
```

I kan selv bestemme højde og bredde, I løsningen er der sat plads af til visning af al indholdet. Sættes et mindre højde/bredde forhold vil det give jer en scrollbar i siden af iframen.

Sådan kommer du videre

Læs mere om mobilitetsprojekter på

<https://www.moviatrafik.dk/kommuneregion/raadgivningsydelser/mobilitet>. Ønsker du hjælp i forbindelse med Pendlerplatformen så skriv til Søren Fischer Jepsen fra Mobilitet og Bæredygtig adfærd:

SJE@moviatrafik.dk